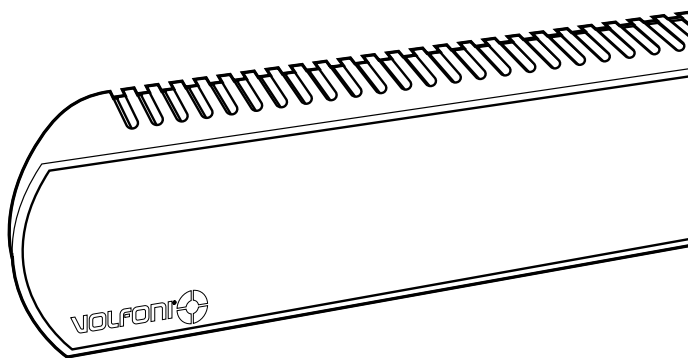


Руководство пользователя
ACTIVHUB[™] IR100



models **VPES-02000**

РЕЗЮМЕ

Содержание страницы	Страницы
1. ПРЕЗЕНТАЦИЯ ПРОДУКТА	4.
1.1 - ОБЩЕЕ ПРЕДСТАВЛЕНИЕ	4.
1.2 - КОМПЛЕКТАЦИЯ	4.
2. ОПИСАНИЕ ПРОДУКТА	5.
2.1 - ОЧКИ	5.
2.2 - СИНХРОНИЗАТОР / ИК-ЭМИТТЕР	6.
2.2.1 - ВИД ЭМИТТЕРА	6.
2.2.2 - ОСНОВНАЯ СПЕЦИФИКАЦИЯ	6.
2.2.3 - ДИАПАЗОН РАБОТЫ ЭМИТТЕРА	6.
2.2.4 - КОНФИГУРАЦИЯ ПОМЕЩЕНИЯ	6.
3. КРЕПЕЖНЫЙ КОМПЛЕКТ	7.
4. ПОДКЛЮЧЕНИЕ И СИНХРОНИЗАЦИЯ	8.
4.1 - ПОДКЛЮЧЕНИЕ К СИСТЕМЕ	8.
4.2 - ТЕХНИЧЕСКИЕ ХАРАКТЕРИСТИКИ	9.
5. ГАРАНТИЯ	10.
6. КОНТАКТЫ	10.

1. ПРЕЗЕНТАЦИЯ ПРОДУКТА

1.1 - Общее представление

Как результат многолетнего опыта в управлении самым большим складом активных 3D очков в мире, EDGE 1.2 объединили в себе технические и эргономические новшества. Уровень комфорта и простота использования EDGE несравнимы!

EDGE™ 1.2: Очки 3D высокого качества.

- Непревзойденная яркость и естественные цвета.
- Прочные и легкие, стильный эргономичный дизайн.
- Исключительный комфорт, прорезиненная вставка на переносице, 3 размера сменных дужек.
- Автоматическая инфракрасная синхронизация, широкий угол приема.
- Очень низкие эксплуатационные расходы, высокопрочное покрытие и низкая стоимость батареи.

ActivHub IR100: 3D ИК-Эмиттер

• Volfoni ActivHub IR50 является инфракрасным излучателем совместимым с качественными и легкими активными 3D-очками.

• Экономичное решение для помещений до 100 посадочных мест..

• Быстрая и легкая настройка с любыми проекторами 3D-Ready™.

• Вы не нуждаетесь в серебряном экране, высокое качество изображения сохраняется с любого места в зале относительно экрана.

Дополнительные аксессуары:

- Защитный чехол для распределения и хранения.
- Инструмент для замены батареи.
- Антибактериальные дезинфицирующие салфетки.
- Два размера сменных дужек детские и для взрослых.

1.2 - Комплектация

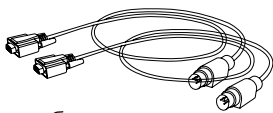
Благодарим вас за использование ActivHub IR100. Прежде чем начать работу, убедитесь, что следующие детали включены в комплект поставки:

В комплект ActivHub IR100 входит :

- 1 • ИК-Эмиттер дальнего действия (ИК –эмиттер и синхронизатор)
- 2 • 3 кабеля для синхронизации:
 - 1 кабель: GPIO SubD37 - 3.2
 - 1 кабель: BNC - 3.3
 - 1 кабель: SubD9 - 3.4
- 3 • Безопасный крепёж в комплекте
- 4 • Болты
- 5 • Адаптер (USA, EU, UK, AUS, CN)
- 6 • Тестер



1. ИК-Эмиттер



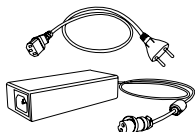
2. кабеля для синхронизации
-BNC cable
-VESA cable
-GPIO cable



3. Безопасный крепёж
в комплекте



4. Болты



5. Адаптер
(USA, EU, UK, AUS, CN)

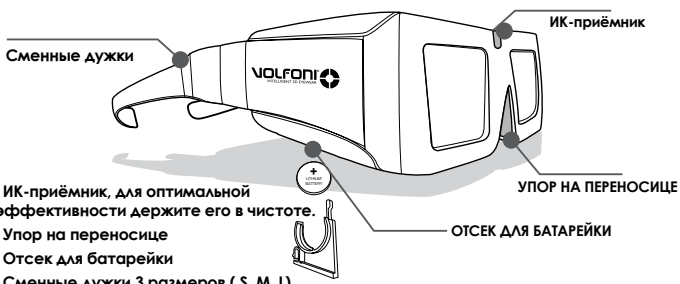


6. Тестер

2. ОПИСАНИЕ ПРОДУКТА

2.1 - Очки EDGE™ 1.2

В наших активных 3D – очках используются быстродействующие жидкокристаллические линзы для обеспечения высококачественного изображения. В настоящее время это самое эффективное и экономичное решение для просмотра 3D –изображений из всех представленных на рынке.



- ИК-приёмник, для оптимальной эффективности держите его в чистоте.
- Упор на переносице
- Отсек для батареек
- Сменные дужки 3 размеров (S, M, L)

ИПОЛЬЗОВАНИЕ И НАСТРОЙКА

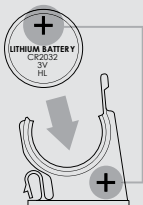
Данным 3D –очкам для работы не требуется настройка. Тем не менее, перед проецированием необходимо проверить настройки и подключение 3D – кинотеатра. После включения линзам необходимо 2 секунды для нагрева и перехода в рабочий режим. Затем линзы становятся прозрачными. После завершения проецирования 3D – изображения или переключения в режим 2D- линзы остаются прозрачными в течение 5 минут. Линзы переходят в рабочий режим после получения нового сигнала.

ЗАМЕНА БАТАРЕИ

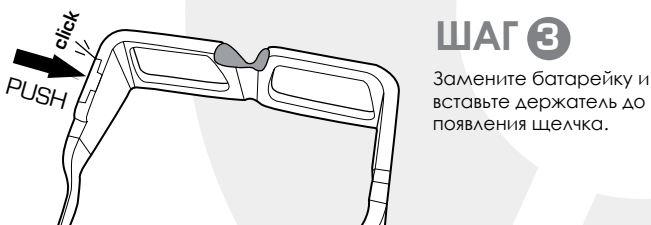
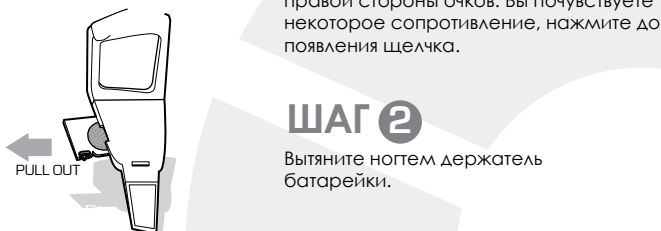
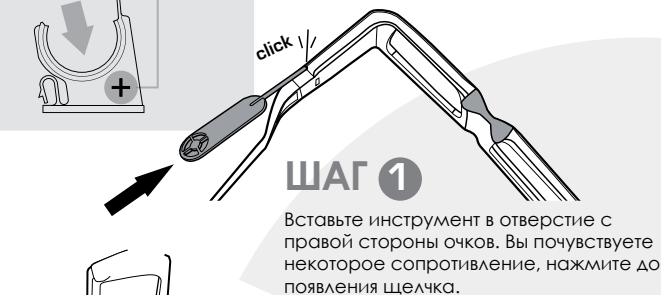
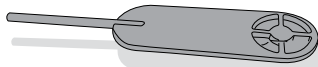
Чтобы открыть отсек батареек на правом заушнике очков:

- Используйте инструмент Volfoni для замены батареек или скрепку.
- Положите очки на стол, это упростит работу.
- Найдите маленькое отверстие в правом заушнике, где он подсоединяется к отсеку батареек.
- Вставьте инструмент внутрь и после щелчка вытяните отсек батареек.

Проверьте правильность установки батареек



Инструмент для разблокирования батареек

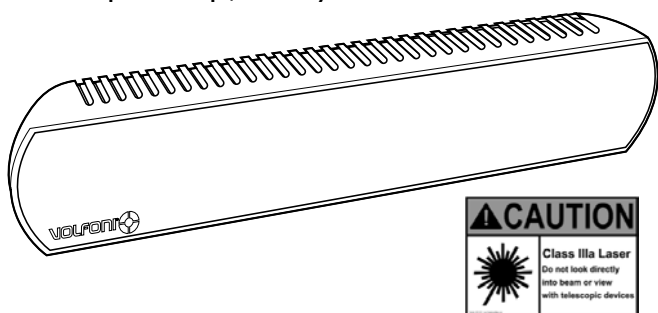


Рабочая температура от 0°C до 40°C
Температура хранения от -5°C до 50°C

Примечание. Пожалуйста, убедитесь, что нет никаких препятствий перед ИК-эмиттером для 3D проекции. Когда у батареек останется заряд на 3 часа работы очков, линзы начнут мигать один раз в секунду, предупреждая о необходимости замены батареек. Перед передачей очков зрителям необходимо проверить батарейку.

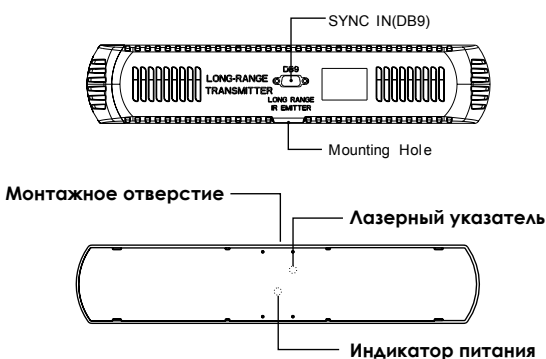


2.2 - Синхронизатор / ИК-излучатель



ИК Эмиттер дальнего радиуса действия с функцией синхронизатора, (VPES-02000) предназначен для просмотра 3D контента в барах, клубах, школах, музеях, различных мероприятиях...небольших кинозалах до 100 посадочных мест. Благодаря облегченной конструкции ActivHub IR50 позволяет снизить тепловыделение, это позволяет обеспечить большую производительность и срок службы светодиодов. В комплект входит универсальный монтажный кронштейн для обеспечения большей безопасности. Рекомендуется направить лазерную указку эмиттера на экран.

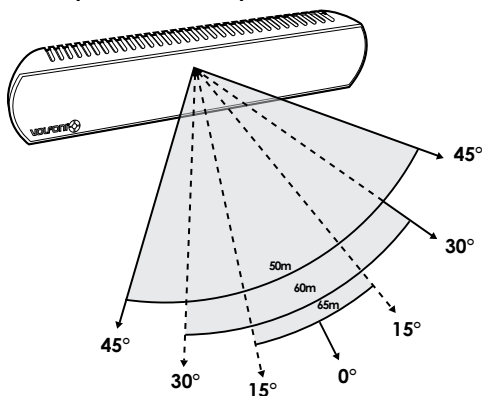
2.2.1 - Вид эмиттера



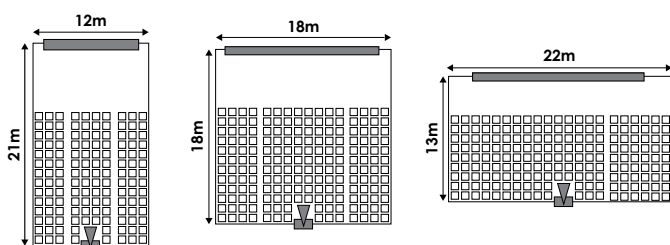
2.2.2 Основная Спецификация

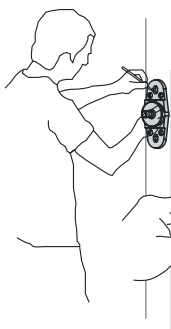
Длина волн : 940nm
 Макс. Ранг передачи: 30 м
 Питание : 24V DC / 110-240V AC
 Размеры : 361 x 70 x 44 мм
 Вес: 500 гр.

2.2.3 Диапазон работы эмиттера



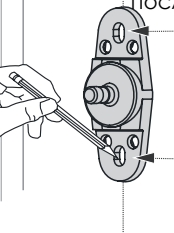
2.2.4 Конфигурация помещения





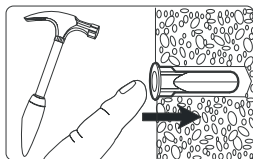
ШАГ 1

Через каждое отверстие отметьте карандашом метку на стене, для последующего сверления



ШАГ 2

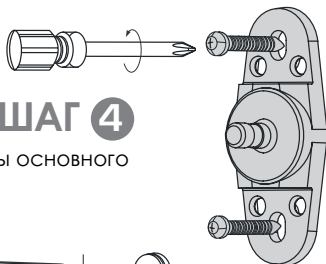
Просверлите отверстия, в комплекте идёт сверло по дереву.



(только для монолитного бетона и гипсокартона)

ШАГ 3

Установите дюбеля



ШАГ 4

Плотно затяните винты основного крепления к стене.

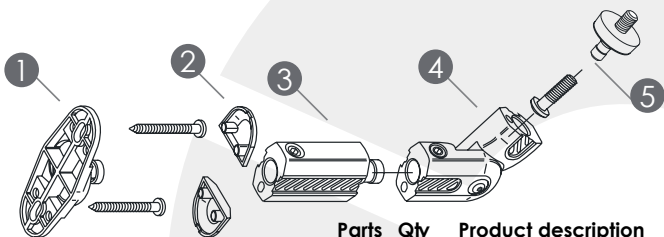
ШАГ 5

Соберите держатель, затем зафиксируйте эмиттер на нём.



WALL FASTENER

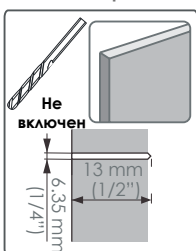
Перед установкой излучателя перед экраном, убедитесь, что у вас есть все необходимые инструменты и инструкции. В комплект для крепления входят болты и дюбеля. Следуйте инструкциям, чтобы закрепить этот комплект.



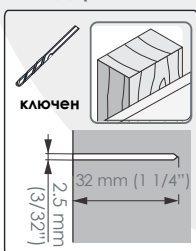
Parts	Qty	Product description
1	2	Монтажная панель
2	2	Заглушки для болтов
3	1	Дополнительные вставки
4	1	Регулируемые стойки
5	1	Основная пластина

Типы стен и размеры отверстий

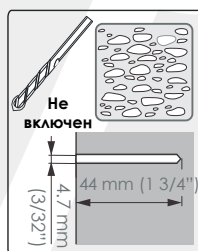
Гипсокартон



Дерево

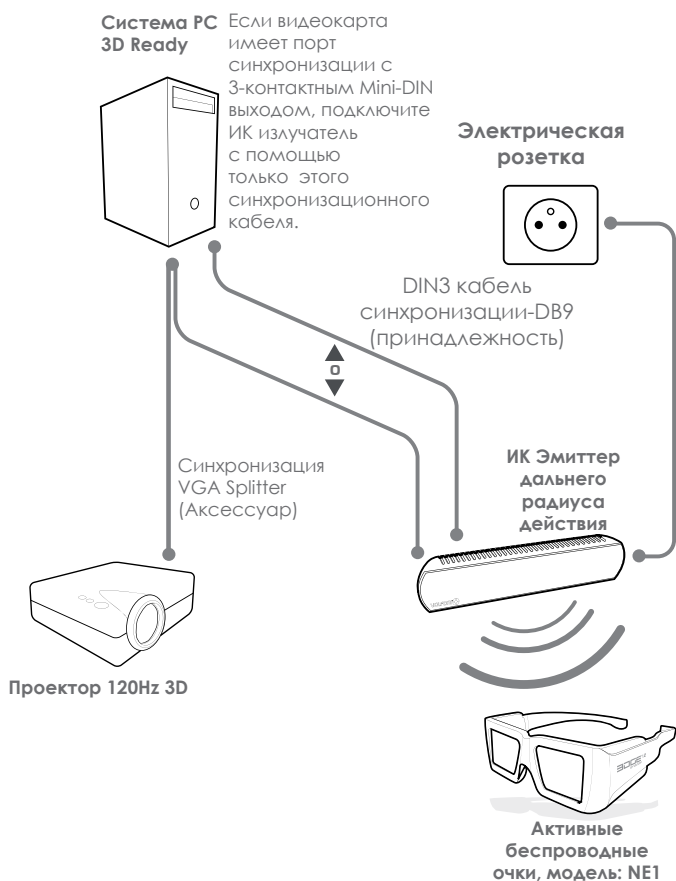
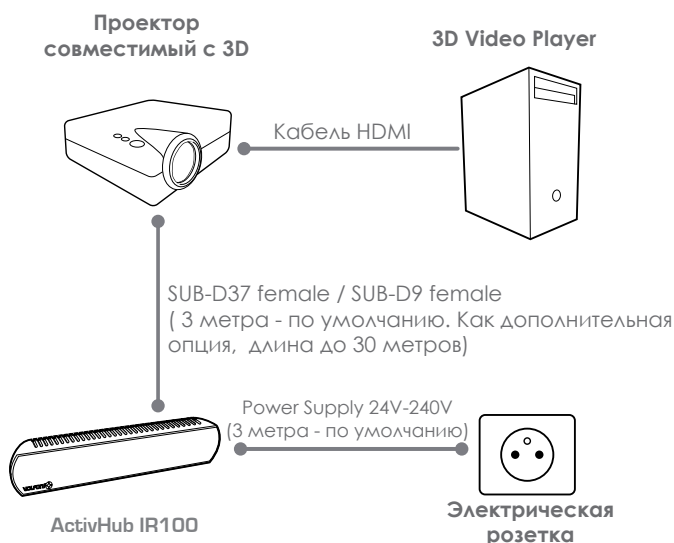


Монолитный бетон



4. ПОДКЛЮЧЕНИЕ И СИНХРОНИЗАЦИЯ

4.1 - Подключение к системе



4.2 - Технические характеристики

Пожалуйста, см. ниже схему подключения для регулировки. Пожалуйста, обратитесь к следующей технической таблице для цифровых проекторов. Эти параметры представлены в качестве информации. В некоторых случаях возможна полная персонализация.

Fall time	0.2 ms
Rise time	1.8 ms
Contrast > 1:150 (no ghosting)	> 1:150 (no ghosting)
Transmission in the clear state	33%
Chromaticity <i>Standard parameters</i>	Color correction not mandatory

EDGE 1.0™ PCE SERIES

Double flash (4.2)	Darktime: 500 Delay: -200
Triple flash (6.2)	Darktime: 800 Delay: -200

EDGE 1.0™ STN SERIES

Double flash (4.2)	Darktime: 500 Delay: -320
Triple flash (6.2)	Darktime: 800 Delay: -320

Вес	58 grs (2 ounces)
Батарея	Disposable
Автономная работа	300 hrs

ТЕХНИЧЕСКИЕ ХАРАКТЕРИСТИКИ

ПРИМЕЧАНИЕ: В зависимости от вашего оборудования и настройки вашего зала, вам, возможно, потребуется изменить эти параметры. Мы рекомендуем ограничиться 3D настройками параметров и цвета и оставить по умолчанию. По любым вопросам посетите наш сайт www.volfoni.com, или свяжитесь с нами по электронной почте support@volfoni.com.

5. Гарантия

ActivHub IR100 имеет гарантию. Гарантия выдаётся на срок от 3 до 12 месяцев в зависимости от законодательства. Инфракрасный излучатель / синхронизатор и кабели должны быть возвращены в оригинальной коробке, а также оригинальные документы, подтверждающие покупку. Если инфракрасный излучатель / синхронизатор повреждён или поцарапан, в этом случае гарантия не действительна. Эмиттер-синхронизатор: «Volfoni не покрывает бесперебойную или безошибочную работу продукта по гарантии».

6. Контакты

Дистрибьютор во Франции VOLFONI SAS

29, rue Jean Jacques Rousseau
75001 Paris
France

Дистрибьютор в Германии VOLFONI GmbH

Erzgießereistraße 38
80335 München
GERMANY

Дистрибьютор в Америке VOLFONI Inc.

3450, Cahuenga Bd West.
Unit 504
Los Angeles, CA
90068 – USA

Дистрибьютор VOLFONI Iberia, S.L.

4, Ronda Guglielmo Marconi
46980 Paterna (Valencia)
Spain

Дистрибьютор в Китае VOLFONI Ltd

90 Long Acre
Covent Garden
WC2E 9RZ London
United Kingdom

Для более подробной информации посетите наш сайт: www.volfoni.com



www.volfoni.com