

Проверка сертификатов

При получении письма следующего содержания:

"Уважаемые партнеры,

В последнее время мы все чаще стали сталкиваться с проблемой, связанной с истечением срока действия сертификатов вашего цифрового оборудования, что может приводить как к серьезным задержкам доставки ключей, так и к генерации ключей на очень короткий период, строго ограниченный сроком активности сертификатов без возможности продления, а значит, без возможности работать фильмом до момента получения новых сертификатов.

Поэтому во избежание проблем с ключами в преддверии старта таких ГИГАНСТКИХ летних релизов, как "ДЕНЬ НЕЗАВИСИМОСТИ: ВОЗРОЖДЕНИЕ" и "ЛЕДНИКОВЫЙ ПЕРИОД: СТОЛКНОВЕНИЕ НЕИЗБЕЖНО", просим вас заблаговременно проверить сроки действия сертификатов всех плей-серверов в вашем кинотеатре.

Напоминаем, что при обнаружении сертификатов, срок действия которых подходит в концу, необходимо запросить новые у компаний-установщиков и/или компаний-изготовителей вашего оборудования.

С уважением,

Двадцатый Век Фокс СНГ

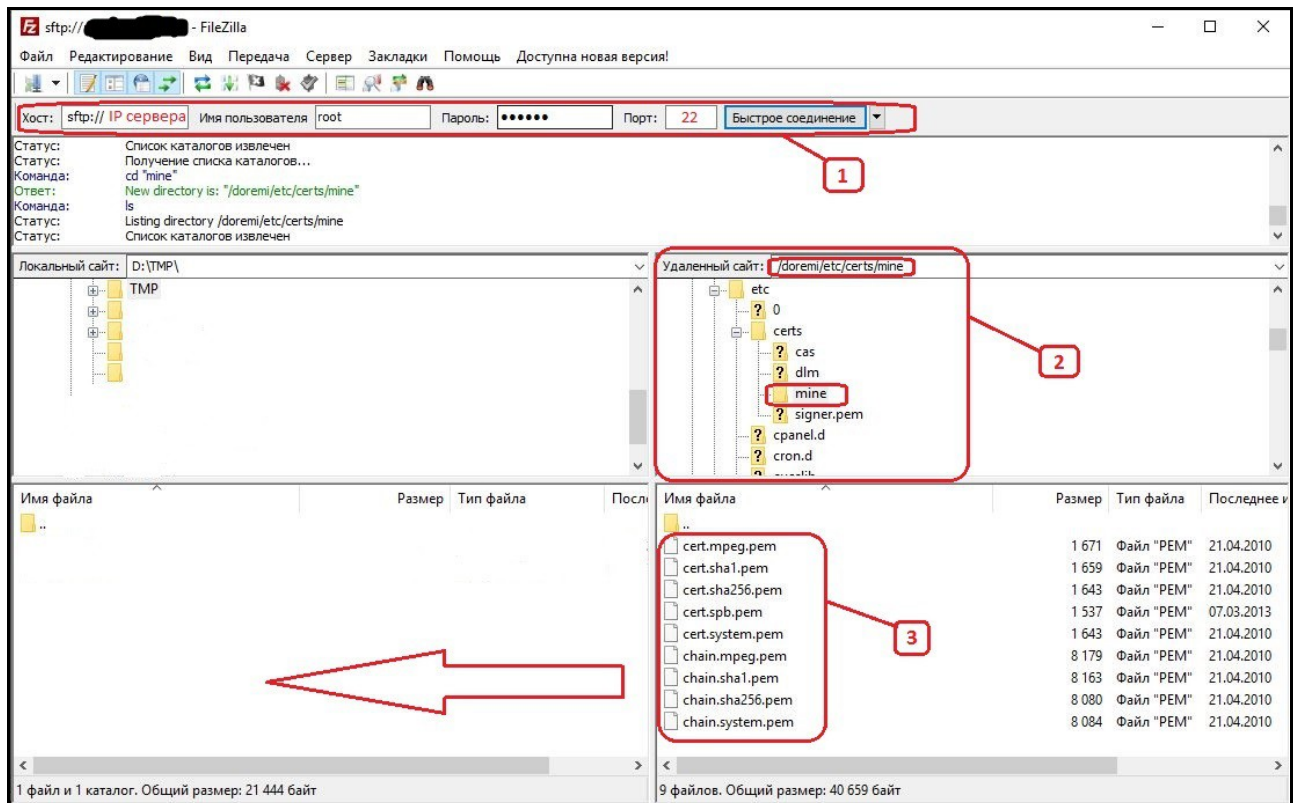
следует проверить срок действия сертификатов.

Сделать это можно следующим образом:

Подключить компьютер к сети сервера.

При помощи любого FTP-клиента, например Filezilla (скачать можно отсюда: <https://filezilla-project.org/download.php>) зайти на сервер по FTP (SFTP) с правами root.

В серверах Doremi всех моделей, а также в интегрированных медиасерверах Doremi IMS и NEC NP-90MS01 сертификаты хранятся в папке /doremi/etc/certs/mine



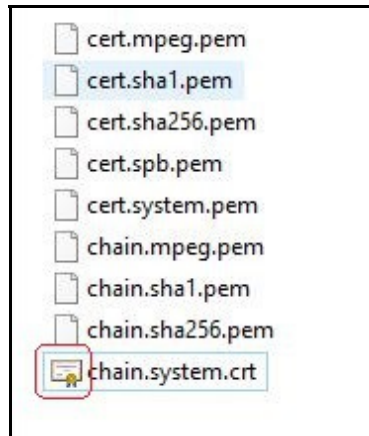
1.
Хост: сюда ввести IP-адрес Вашего сервера.
Имя пользователя: root
Пароль
Порт: 22
Нажать кнопку «Быстрое соединение» и дождаться, когда откроется каталог удалённого сайта.

2.
В каталоге удалённого сайта зайти в папку /doremi/etc/certs/mine

3.
Скопировать на компьютер все файлы из этой папки.

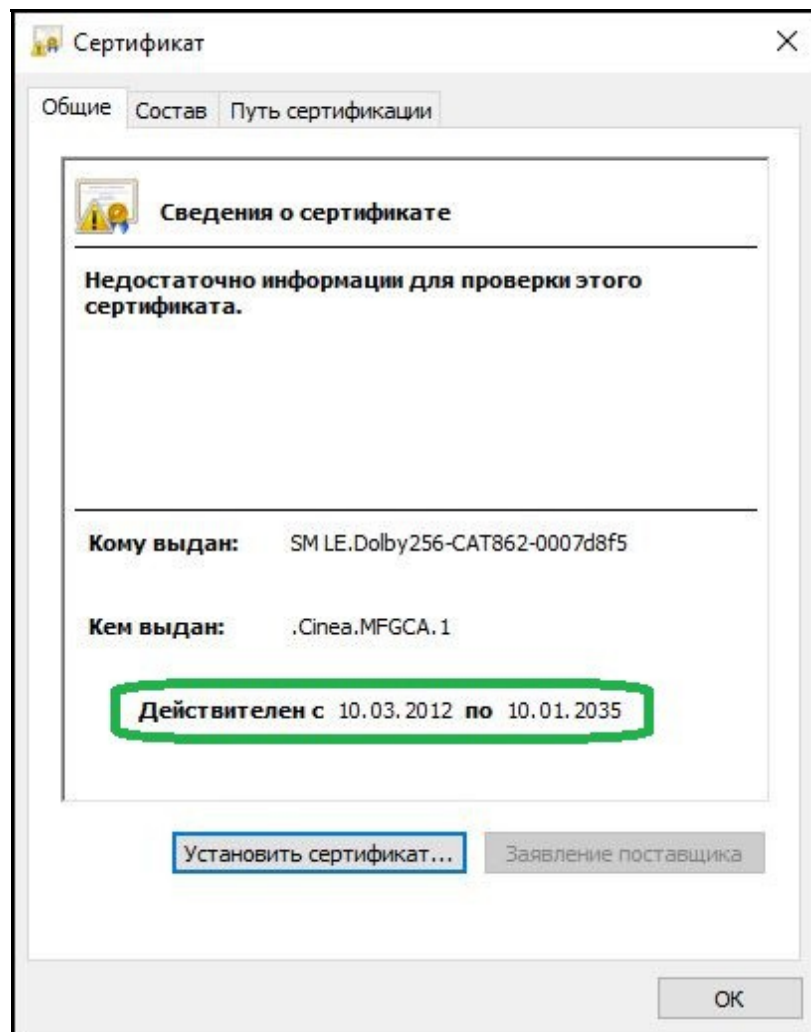
ВНИМАНИЕ! Все действия производить внимательно и осторожно. Случайное удаление с сервера папок и файлов чревато выходом сервера из строя!

У скопированных на компьютер файлов расширение **.pem** нужно заменить на **.crt**
Иконка файла приобретёт указанный вид:



Открыть в Windows такой файл двойным щелчком мыши (или правой кнопкой -> открыть с помощью -> "Расширение оболочки шифрования")

В открывшемся окне показан срок действия сертификата:



Если сертификаты просрочены или срок их действия подходит к концу, Вы можете заказать новые. Для этого напишите письмо на нашу Сервисную почту service@artsound-k.ru, где укажите:

- Город
- Название кинотеатра
- Номер зала
- Модель и серийный номер (e-S/N) сервера
- Вашу электронную почту